



Séparation parentale et recomposition familiale: Esquisse des tendances démographiques au Québec

Philippe Pacaut, *Ph.D.*

Démographe, Ministère de la Famille

Chercheur régulier, Partenariat de recherche Familles en mouvance





De quoi sera-t-il question?


Les objectifs de l'atelier

- Présenter les résultats des études démographiques sur la séparation parentale et la recomposition familiale au Québec
 - Études longitudinales (transitions et parcours)
 - Portraits de situation
- Formuler des éléments de réflexion
 - L'observation démographique de l'évolution des structures et de la dynamique des familles séparées et recomposées: Quels enjeux, quelles pistes d'action?



De quoi sera-t-il question?

Une brève mise en contexte

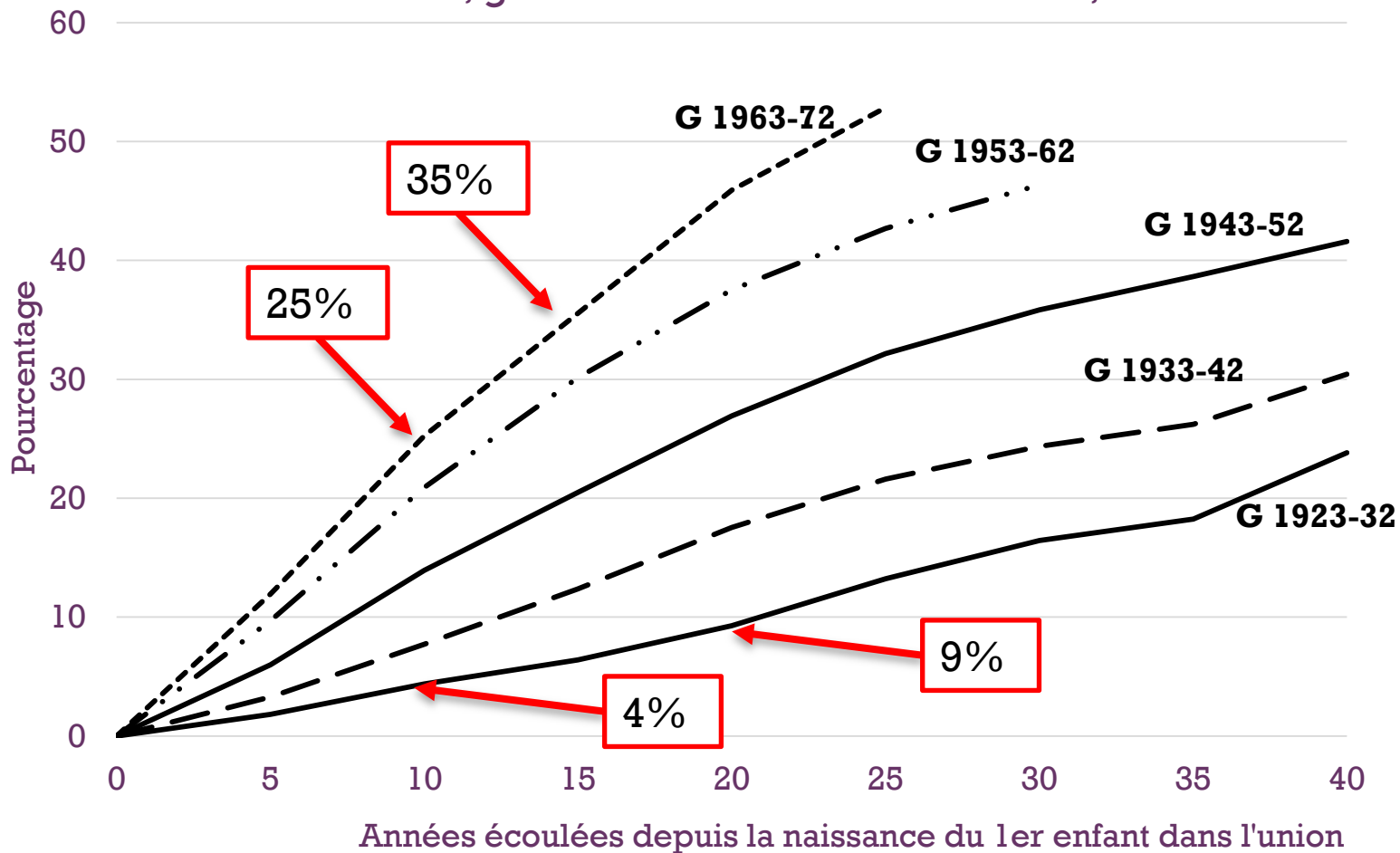


- Des résultats des travaux de collaboration de recherche dans le cadre de l'ARUC
 - Un chapitre d'un ouvrage collectif de l'ARUC à paraître (mars 2016)
- L'objectif des travaux:
 - «Examiner la séparation parentale et la recomposition familiale sous l'angle des travaux démographiques qui ont analysé les profonds bouleversements qu'a connus la famille québécoise au cours des dernières décennies»
- La recension prend en compte les travaux démographiques qui se sont appuyés sur l'exploitation de grands échantillons
 - ESG, ELNEJ, ELDEQ
- La présentation d'aujourd'hui = Des « morceaux choisis » parmi les principales statistiques et constats tirés de ces travaux



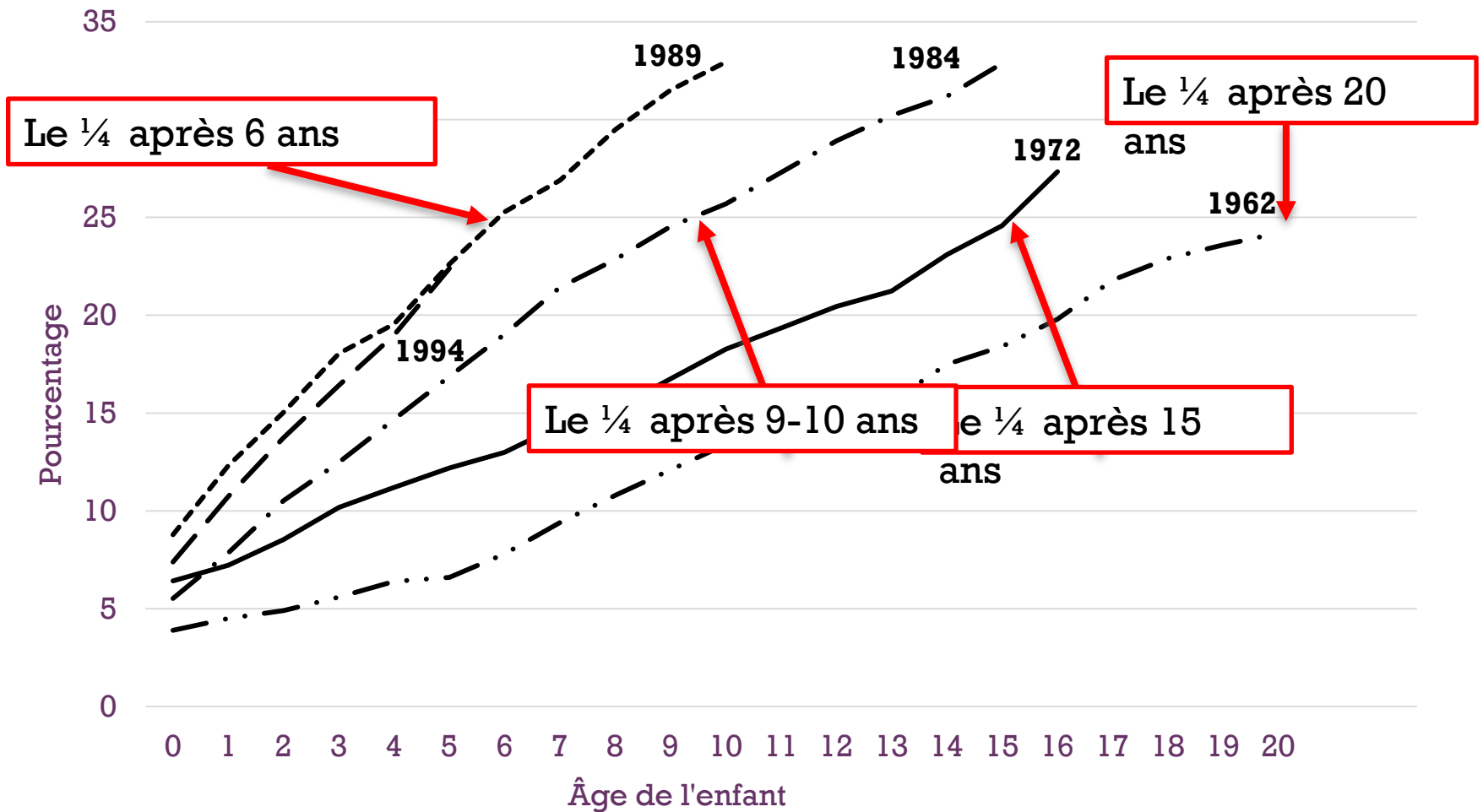
Séparation parentale et recomposition familiale: Une perspective longitudinale...

Proportion cumulée de parents qui se sont séparés après la naissance du 1er enfant, selon la durée écoulée depuis la naissance, générations 1923-32 à 1963-72, Canada



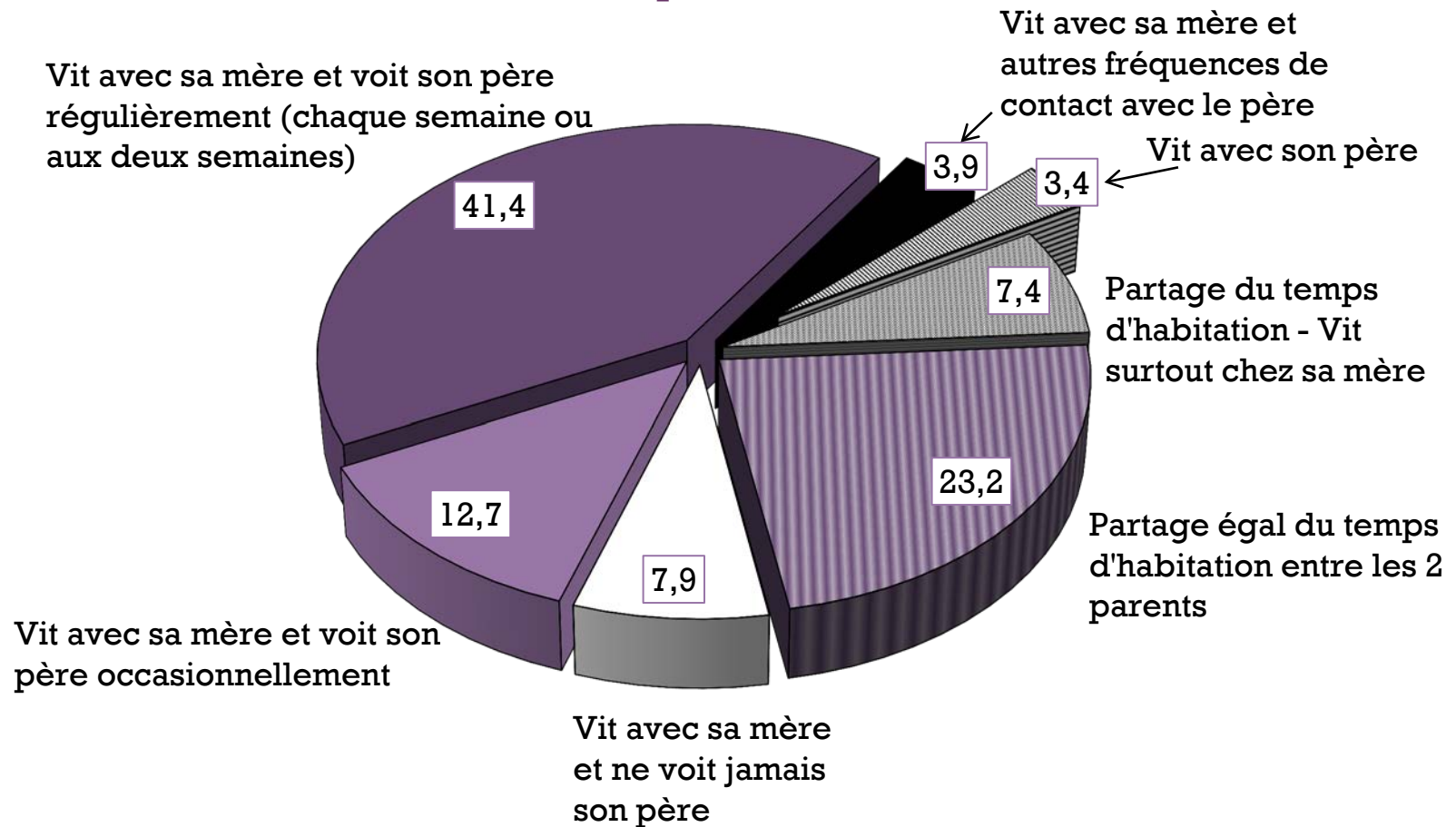
Source: Enquête sociale générale, 2006. Le Bourdais, Girard, Swiss et Lapierre-Adamcyk, 2013, p.30.

Proportion cumulée d'enfants nés d'un parent seul ou dont les parents se sont séparés, pour différentes cohortes de naissance, Canada



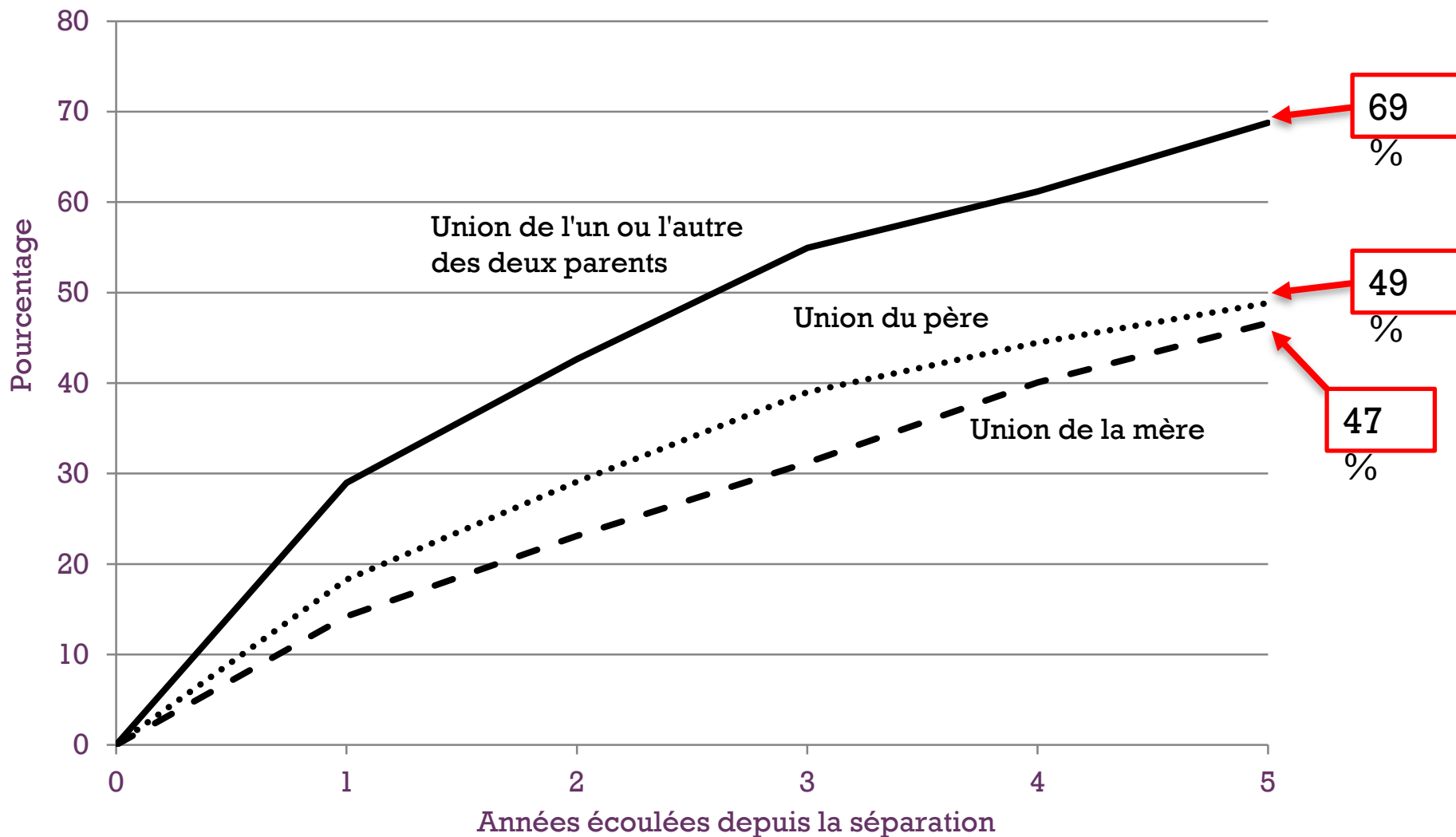
Source: Enquête sur la famille, 1984; Enquête sociale générale, 1990; ELNEJ. Le Bourdais, Girard, Swiss et Lapierre-Adamcyk, 2013, p.32.

Répartition (en %) des enfants de 6 ans nés en 1997-1998 ne vivant pas avec leurs deux parents biologiques, selon les arrangements de garde et le type de contact avec l'autre parent lors de la séparation, Québec



Source: ÉLDEQ. Figure établie à partir de Desrosiers, H. et M. Simard, 2010, tableau 4, p.13.

Proportion cumulée des enfants âgés de 0 à 13 ans en 1996-1997 qui ont vu leur père, leur mère ou l'un ou l'autre de leurs deux parents se remettre en couple suivant une rupture d'union, selon le temps écoulé depuis la séparation, Québec



+ À la suite de la recomposition familiale...

■ Un enfant en commun

- Près de la moitié des couples canadiens vivant en famille recomposée en 2001 avaient donné naissance à un enfant commun dans les dix années suivant le début de leur union
- Et les 2/3 s'étaient produites dans les trois premières années suivant la recomposition

■ De nouvelles ruptures

- Le 1/3 des familles recomposées canadiennes s'étaient rompues dans les dix années suivant la formation de la famille
- Les enfants nés au sein d'une famille recomposée sont plus susceptibles de voir leurs parents se séparer que les enfants issus de familles intactes
 - À l'âge de 10 ans, environ 2 enfants sur 10 nés entre 1983 et 1994 dans une famille intacte avaient assisté à la séparation de leurs parents
 - Parmi les enfants nés au sein d'une famille recomposée comptant une mère biologique et un beau-père, cette proportion était de près de 6 sur 10 (trois fois plus élevée).



Une image générale des trajectoires familiales des enfants



- Trajectoire familiale = ensemble des diverses périodes passées en famille biparentale intacte, en famille monoparentale ou en famille recomposée
- Selon les données de l'ELDEQ, la majorité des enfants ne vivent aucune transition familiale liée à la séparation ou à la (re)mise en couple de leurs parents
 - 72% ont vécu continuellement avec leurs parents entre 0 et 6 ans
 - Un peu moins de 3% ont grandi dans un foyer monoparental
- Le 1/4 avait connu au moins une transition liée à la séparation ou la recomposition
- Pourcentages devraient augmenter de façon significative avec l'avancée en âge



Un (très) bref portrait de la situation
des familles séparées et
recomposées



Distribution (en %) des familles avec enfants¹ selon la composition de la famille et le type d'union, 1990, 2001 et 2011, Québec

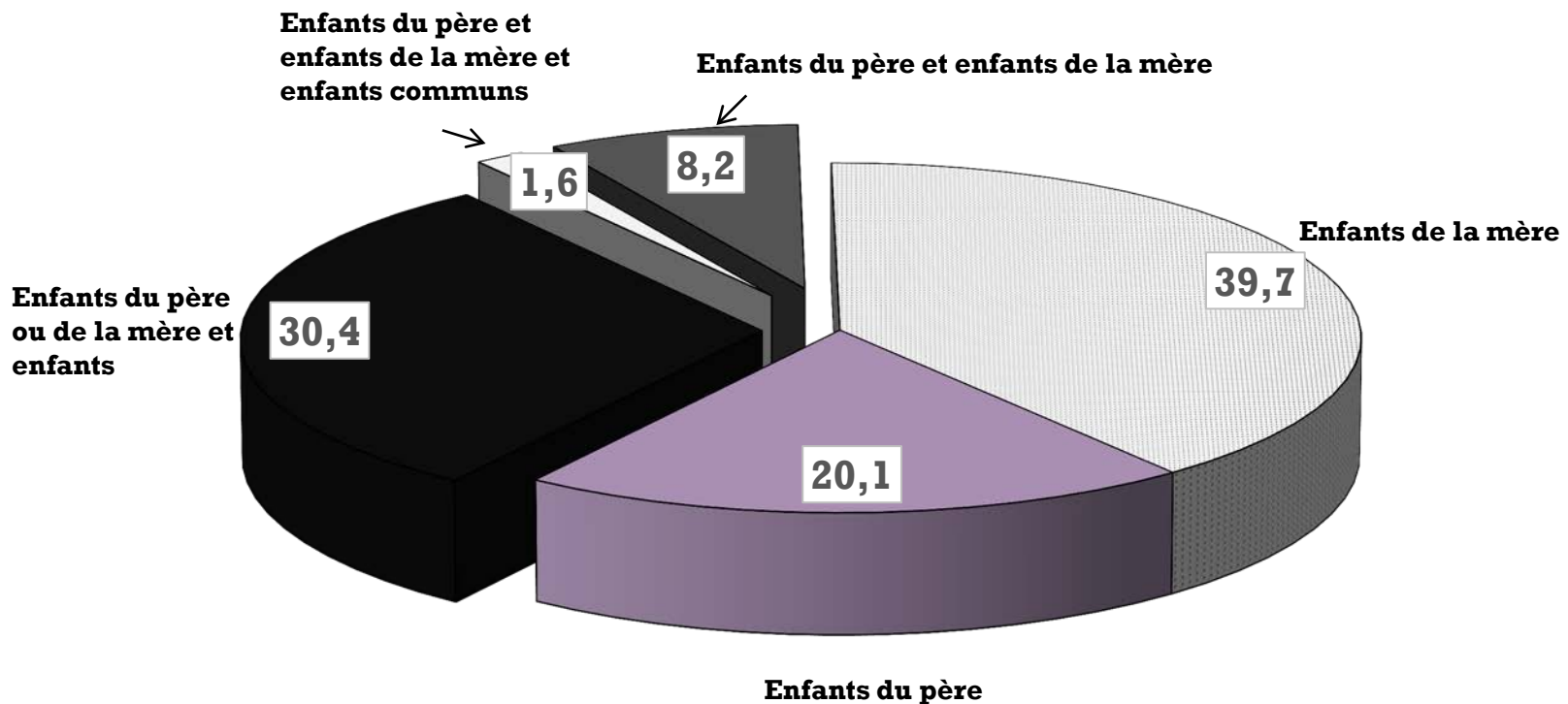
	1990	2001	2011
<i>Type de famille et type d'union</i>	100	100	100
Intacte	69,0	67,0	62,2
Marié	62,8	48,9	38,8
Union libre	6,2	18,1	23,5
Recomposée	11,0	10,0	11,9
Marié	4,1	3,0	3,7
Union libre	6,9	7,0	8,2
Monoparentale	20,0	23,0	25,8
Mère	16,0	18,0	19,4
Père	4,0	5,0	6,4

31%

37,7%

Source: Compilation effectuée par les auteurs à partir des données des Enquêtes sociales générales de 1990 et 2001 (Le Bourdais et Lapierre-Adamcyk, 2008) et du recensement de 2011 (Statistique Canada, 2014). ¹Familles avec enfants de moins de 21 ans en 1990 et 2001 et famille avec enfants de moins de 25 ans en 2011.


Répartition (en %) des familles recomposées comptant des enfants de moins de 25 ans selon la composition de la famille, 2011, Québec



Source: Enquête nationale des ménages, 2011. Ministère de la Famille, 2014b, p.3



Vue d'ensemble



- Conséquence prévisible des changements de comportements en regard de la fécondité et de la conjugalité des adultes, la monoparentalité et la recomposition font partie des réalités d'un nombre toujours croissant d'hommes, de femmes et d'enfants
- L'examen détaillé des données démographiques a permis d'illustrer le caractère de plus en plus diversifié des familles d'aujourd'hui
 - Fondées de plus en plus sur l'union libre
 - Davantage fragiles que par le passé
 - Instabilité conjugale (mariages et unions libres) a mené à une augmentation des familles monoparentales, laquelle a été suivie d'une hausse des recompositions
 - Séparations parentales surviennent plus tôt dans la vie des parents et des enfants
- Une diversification du visage des familles québécoises qui n'est pas prête de s'estomper



Séparation et recomposition: Enjeux et défis de l'observation des familles



- L'exercice de documentation des nouvelles formes familiales et de la multiplicité des parcours familiaux est actuellement malaisé
- Situations et implications difficiles à saisir:
 - Allers et retours parfois fréquents des enfants entre les ménages de parents séparés
 - Tous les frères et sœurs n'ont pas nécessairement les mêmes modalités de vie
 - Certains enfants partagent leur temps de façon égale entre deux ménages
- Le nombre grandissant d'enfants appartenant à « deux familles » rend caduque l'analyse statistique des configurations familiales basée sur le critère de corésidence
- Limiter l'analyse à un seul ménage fournit une image partielle et incomplète de la vie qu'un nombre croissant d'adultes et d'enfants connaissent.
- Apparaît opportun de développer la recherche sur les « constellations » ou les « réseaux » familiaux auxquels participent les adultes et les enfants membres d'une même « famille ».



Séparation et recomposition: Enjeux et défis de l'observation des familles (II)



- Approche longitudinale = essentielle pour décrire la dynamique, les processus et les répercussions sur les trajectoires familiales
- Revue de littérature présentée s'est basée sur une variété de sources de données longitudinales (ESG, ELNEJ et ELDEQ notamment)
- Malheureusement, enquêtes sont aujourd'hui plus rares
 - ELNEJ arrêtée
 - ELDEQ nécessiterait d'être actualisée
- Nécessité de développer de nouvelles collectes de données longitudinales se fait sentir